Paseo primaveral



KOKORO KIDS

Aventura en la naturaleza

Con la llegada del buen tiempo y las vacaciones, os proponemos una actividad ideal para disfrutar al aire libre con los peques: convertirse en biólogos aventureros mientras exploran el entorno natural.

Este dossier está pensado para acompañaros en paseos por el campo, el parque o el bosque, y despertar la curiosidad de los niños y niñas por todo lo que ocurre en primavera.



¿Qué encontraréis?

Lista de exploración

Con flores, árboles, insectos y otros elementos naturales para observar, identificar, marcar con un y, si queréis, haced una foto.

Mini juegos de observación, atención y memoria

Para ver si han aprendido a reconocer bien los elementos primaverales que han visto.

Pack de juegos

Juegos pensados para casa o el aula: clasificar flores, crear sus propios insectos, completar patrones naturales, y mucho más.

Como siempre, este material no está dirigido a una edad específica: es adaptable a distintos niveles y necesidades.

Caza del tesoro
Árboles

Observaciones

 Naranjo ☐

 Nogal ☐

 Sauce ☐

 Olivo ☐

 Roble ☐

 Cerezo ☐

 Ciprés ☐

 Castaño ☐

 Manzano ☐

 Abedúl ☐

Caza del tesoro

Flores



Cardo ☐



Tulipán ☐



Violeta ☐



Amapola ☐



Girasol ☐



Petunia ☐



Jazmín ☐



Hortensia ☐



Geranio ☐



Clavel ☐



Rosa ☐



Orquídea ☐

Observaciones

KOKORO KIDS

Caza del tesoro

Insectos


Mosquito ☐


Luciérnaga ☐


Araña ☐


Escarabajo ☐


Libélula ☐


Hormiga ☐


Mariquita ☐


Mosca ☐


Avipa ☐


Mariposa ☐


Cucaracha ☐


Grillo ☐


Insecto palo ☐


Cienpiés ☐


Mantis ☐


Caracol ☐

Observaciones

Pon a prueba lo aprendido con estos juegos de Kokoro Kids



Caza del tesoro versión primavera:

Identifica todos los insectos, árboles y flores

PLAY



Rompecabezas primaveral:

Coloca bien las piezas para descubrir los objetos primaverales y su nombre

PLAY



Completa las palabras: Insectos

Arrastra la letra que falta para completar el nombre de los insectos

PLAY



Atrapa el pez:

Las burbujas te indican dónde va a aparecer el pez ¡Atrápalo! Luego cuenta los que has conseguido.

PLAY

KOKORO KIDS

Pega las fotos de tu escapada rural a la naturaleza



KOKORO KIDS

JUEGO NUEVO

Arcoiris de abejas



¡Descubre el poder de la calma mientras ayudas a las abejas! En este nuevo juego relajante, tu misión es unificar todos los colores del panal… ¡y al hacerlo, desbloquearás curiosidades sobre el mundo secreto de las abejas!

Cada movimiento te reta a pensar con estrategia y tranquilidad. ¿Lograrás dejar el panal en armonía?

Perfecto para entrenar la concentración, la paciencia y el amor por la naturaleza



PLAY



Tres en raya









EL PANAL DE LA ABEJA REINA

Marca con un color diferente el camino que cada abeja kokoro tiene que recorrer para llegar a la miel.



Encuentra las diferencias

Observa las dos imágenes con atención y encuentra las 7 diferencias que hay entre ellas. ¡Fíjate bien en los detalles!





Tira el dado y crea una historia de primavera

Objetivo del juego:
Fomentar la creatividad y el lenguaje oral o escrito, creando historias divertidas y originales con elementos de la primavera.

Materiales necesarios:

- 2 dados:
  a. Dado de categorías (Insectos, Árboles, Clima, Frutas, Hortalizas, Flores)
  b. Dado de números (del 1 al 6)
- Tabla de elementos: en ella, cada número del 1 al 6 tiene un dibujo o palabra relacionada con la categoría (por ejemplo, si tiras "Insectos" + 1, aparece "Caracol").
- Hoja o ficha para escribir o contar la historia.

Cómo se juega:

1. Lanza los dos dados (categoría + número).
2. Busca en la tabla el elemento que te ha tocado (por ejemplo: "Flores + 4 = Margarita").
3. Haz esto 3 veces para conseguir 3 elementos.
4. Con esos 3 elementos... ¡crea una historia de primavera! Puede ser hablada o escrita, según la edad de los niños y el objetivo.

Variantes:

- Se puede hacer en grupo y contar la historia por turnos.
- Se pueden dibujar las escenas después.

Dado de categorias

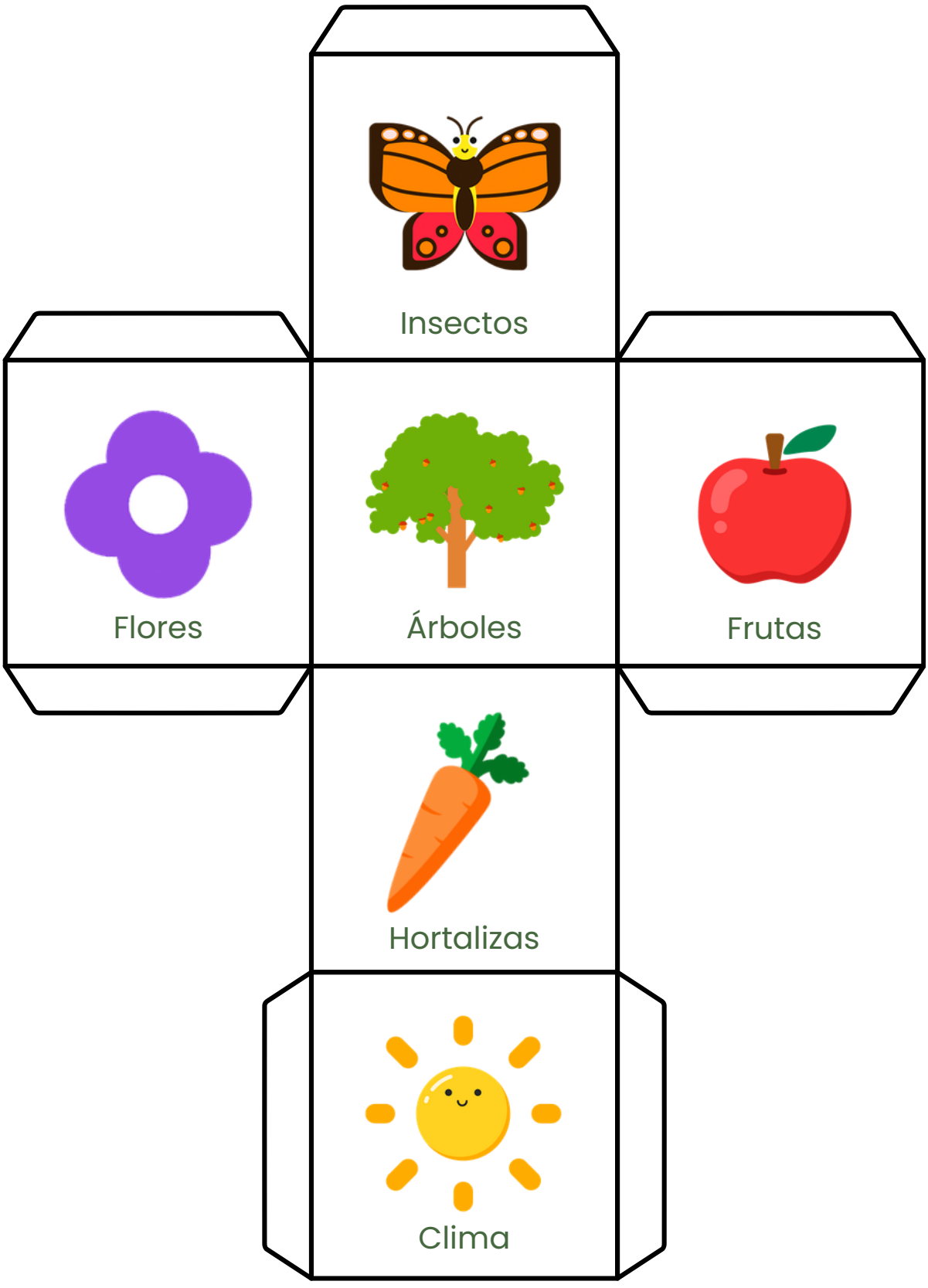

KOKORO KIDS

Dado de números

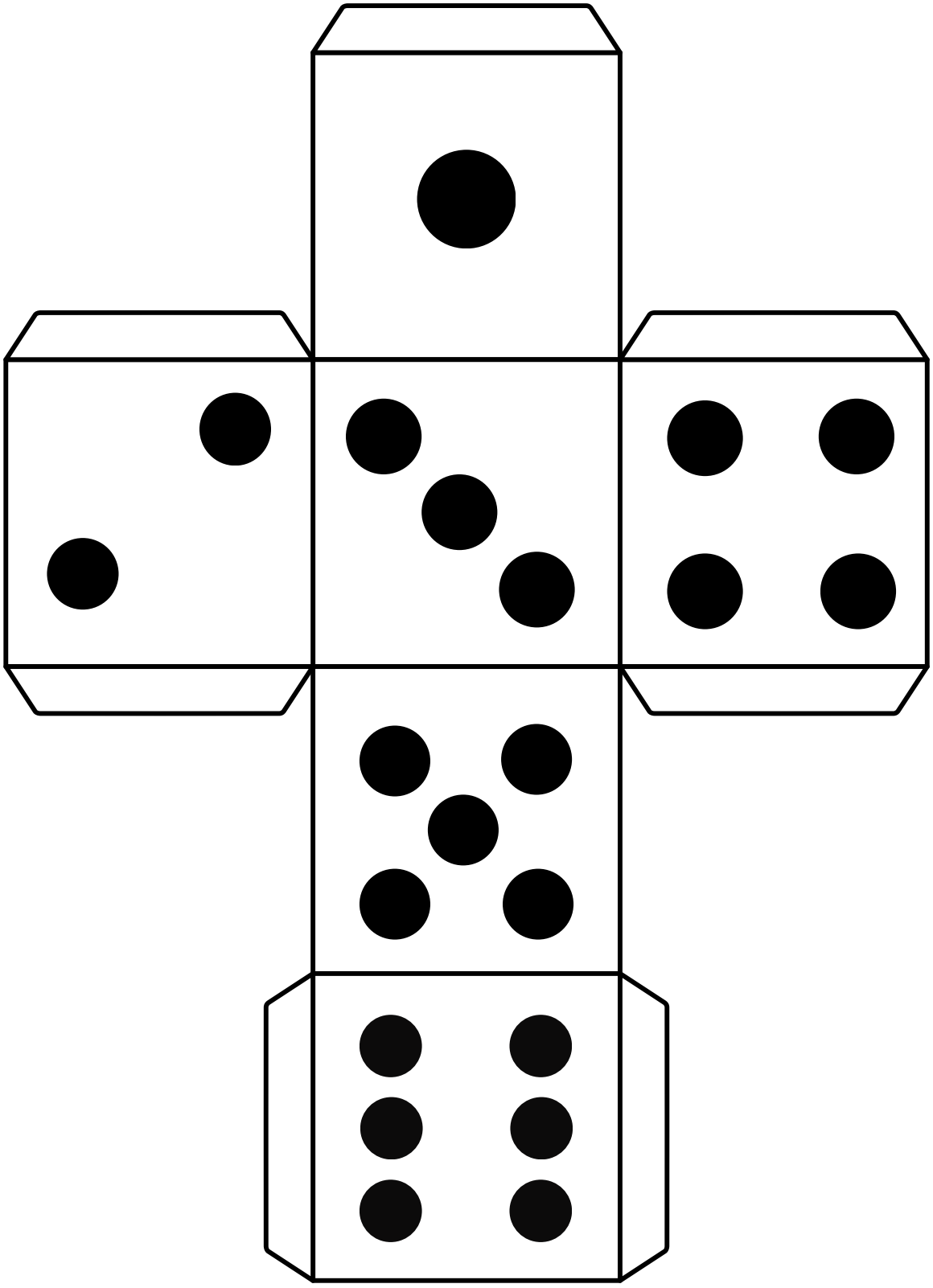

Tabla de elementos

*Todo el vocabulario lo encontrarás en la **app Kokoro Kids***

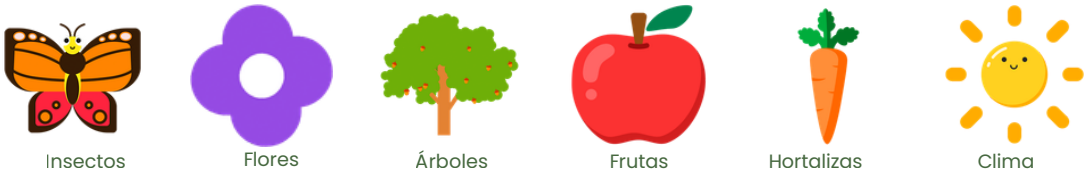













KOKORO KIDS

Juega al dado creativo

Objetivo:
Explorar la primavera desde distintos lenguajes expresivos: cuerpo, emociones, arte, lenguaje...

Materiales:
Dado con: Mímica, Sonido, Dibujo, Categorías, Letras, Emociones
Tarjetas o imágenes con elementos primaverales (abeja, lluvia, margarita, sol, árbol, sandía, arco iris...)

Cómo se juega:

1. Elige una tarjeta o saca una al azar.
2. Lanza el dado.
3. Según lo que toque en el dado, representa o trabaja el elemento:
   a. **Mímica** → imita cómo se mueve o actúa (ej. abeja zumbando).
   b. **Sonido** → haz el sonido del elemento (ej. lluvia, pájaro...). Puede ser también una **canción.**
   c. **Dibujo** → dibújalo o crea una escena.
   d. **Categorías** → di a qué categoría pertenece (insecto, fruta, clima...). Sigue diciendo categorías relacionadas hasta que adivinen el elemento.
   e. **Letras** → di con qué letra empieza, o una palabra que rime.
   f. **Emociones** → ¿cómo crees que se siente ese elemento? ¿Y tú cómo te sientes cuando estas enconctacto con este elemento?

Dado creativo



Dado creativo
Tarjetas














Dado creativo
Tarjetas

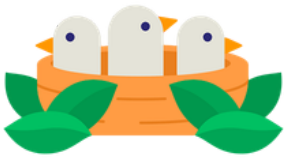























KOKORO KIDS

Dado creativo
Tarjetas

























KOKORO KIDS

Dado creativo
Tarjetas: Dibuja más elemntos

