

KOKORO  
KIDS

Historias de  
mujeres  
valientes:  
Mary Shelley



# Sobre Mary...

Mary Shelley fue una escritora muy famosa que nació en Inglaterra en el año 1797.

Mary siempre estuvo interesada en las **historias y la escritura**, y le gustaba mucho leer libros.

Una noche, mientras cenaba con algunos amigos, tuvieron la idea de hacer un concurso de quién podía escribir la mejor historia de terror, ella tuvo la idea para su libro más famoso, **"Frankenstein"** cuenta la historia de un científico llamado Víctor Frankenstein, quien crea un monstruo en su laboratorio. Tuvo tanto éxito que se convirtió en una primeras novelas de ciencia ficción.

Mary es una figura influyente en la historia de la literatura **¡Gracias por ser una gran referente!**



# Actividad 1:

## Crea tu propio monstruo.

Diseño de su propia versión del monstruo de "Frankenstein". Explorarán sus características físicas y qué lo hace único, para crear su propio monstruo, fomentando así la creatividad y la expresión artística.

### Material necesario:

- Ficha 1 descripción de Frankenstein.
- Ficha 2 con recortables.
- Cartulinas, colores, pegamento, tijeras,... (el material dependerá de cada uno)
- Tablet/ordenador para buscar información.

### Agrupación:

- Individual/parejas/grupos (¡A tu elección!)

### Tiempo de dedicación:

- 60 minutos


### Objetivos:

- Fomentar la expresión artística y la creatividad a través del diseño de un monstruo único.
- Promover la confianza y la autoexpresión al permitir compartir sus ideas y creaciones con los demás, celebrando su individualidad y creatividad.

### Paso a paso:

1. Decide la agrupación.
2. Reparte los materiales.
3. Primero, explica la historia de Frankenstein, utiliza la ficha 10 como referencia y haz una lluvia de ideas con sus características.
4. Pide a los alumnos que, partiendo de Frankenstein, creen su propio monstruo con los materiales que quieran, después tendrán que compartirlo con los demás.

# Ficha 1



Es tan grande como un oso. Tiene la piel de un color un poco extraño como verde o amarillo.

Su cuerpo está cubierto de cicatrices y costuras.

Tiene unos ojos grandes y brillantes, de un color amarillo.






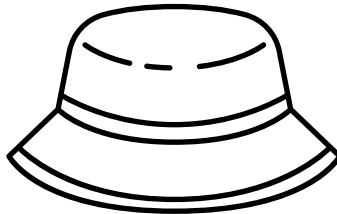
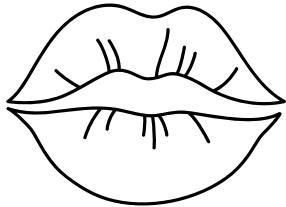
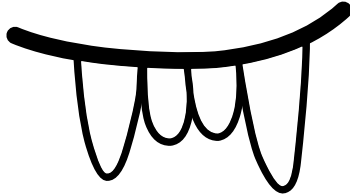


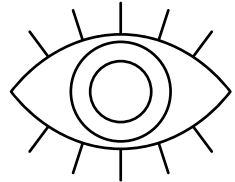


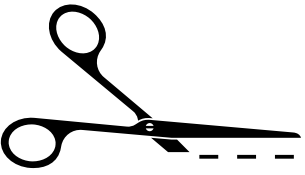
Sus brazos y piernas son largos y fuertes, como los de un gigante, y sus manos y pies son grandes y torpes.

Parece aterrador por fuera, pero tiene sentimientos como los de cualquier otra persona.

Se siente muy solo y triste porque la gente lo rechaza y le tiene miedo solo por su aspecto.

A pesar de todo, es inteligente y curioso, y le gusta aprender sobre el mundo que lo rodea.

# Ficha 2



# Actividad 2:

## La vida paralela de Frankenstein

Crear un cuento de la vida de Frankenstein partiendo de la historia que se encuentra en la ficha 10.

### **Material necesario:**

- Ficha 1 con la referencia de Frankenstein.
- Ficha 3
- Tablet/ordenador para buscar información

### **Agrupación:**

- Individual/parejas/grupos (¡A tu elección!)

### **Tiempo de dedicación:**

- 60 minutos

### **Objetivos:**

- Fomentar la creatividad a través de la expresión literaria.
- Trabajar la expresión escrita y aspectos de la lengua como: gramática, ortografía, sintaxis y vocabulario.

### **Paso a paso:**

- 1.Reparte la ficha 1 para poner en contexto sobre la vida de Frankenstein.
- 2.Explica la actividad.
- 3.Fomenta la exploración, creatividad e imaginación.
- 4.Permite que compartan sus creaciones y que opinen, de manera constructiva y asertiva, sobre los trabajos de los demás.

# Ficha 3

## La vida paralela de Frankenstein

---

---

---

---

---

---

---

---

---

---

---

---

---

---

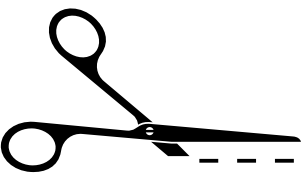
---

---

---

---

# Ficha 3



PODER  
FEMENINO

RESPECTO



Sororidad

mujer