


**KOKORO
KIDS**

**Historias de
mujeres
valientes:
Judy Chicago**



Sobre Judy:

Judy nació en 1939 en Chicago. 

Desde pequeña tenía mucho interés por el arte y la justicia social y tuvo un papel relevante porque usó su arte para hablar sobre la **importancia de las mujeres en la historia y en el mundo del arte.**

Judy utiliza todo tipo de herramientas y técnicas, desde pequeñas piezas cerámicas a grandes instalaciones, que suelen hablarnos del papel de las mujeres en la historia y cultura.

Ella quería que todos supieran lo importantes que son las mujeres en el mundo y cómo su arte podía ayudar a contar esas historias.

Imagina juntar a las grandes mujeres que han hecho historia en una mesa, pues esto hizo Judy en una de sus obras más famosas

“The Dinner Party”

Quiso demostrar lo increíble que son las mujeres y cuántas cosas importantes han hecho a lo largo de la historia. Por eso creó una mesa enorme y puso platos para 39 mujeres importantes de diferentes épocas: científicas, artistas, líderes, etc. Cada plato en la mesa tenía una decoración especial que representaba a una de estas mujeres.



Actividad 1:

“The dinner party”

Crear un plato de celebración inspirado en la obra de Judy “*The dinner party*”, cada uno elige una figura histórica, mitológica o contemporánea que admire o que considere importante y deberá representarla en su plato.

Material necesario:

- Ficha 1: Dinner party
- Ficha 2 (Podéis usar platos de plástico/cartón)
- Cartulina, lápices de colores, pegamento, purpurina, papel de seda de colores, etc.

Agrupación:

- Individual/parejas/grupos (¡A tu elección!)

Tiempo de dedicación:

- 60-90 minutos

Objetivos:

- Fomentar la creatividad al utilizar la imaginación para crear un plato único.
- Promover la expresión personal al plasmar sus intereses, valores y admiración por una figura específica a través del arte.
- Fomentar la investigación y el aprendizaje al buscar información sobre sus referentes.

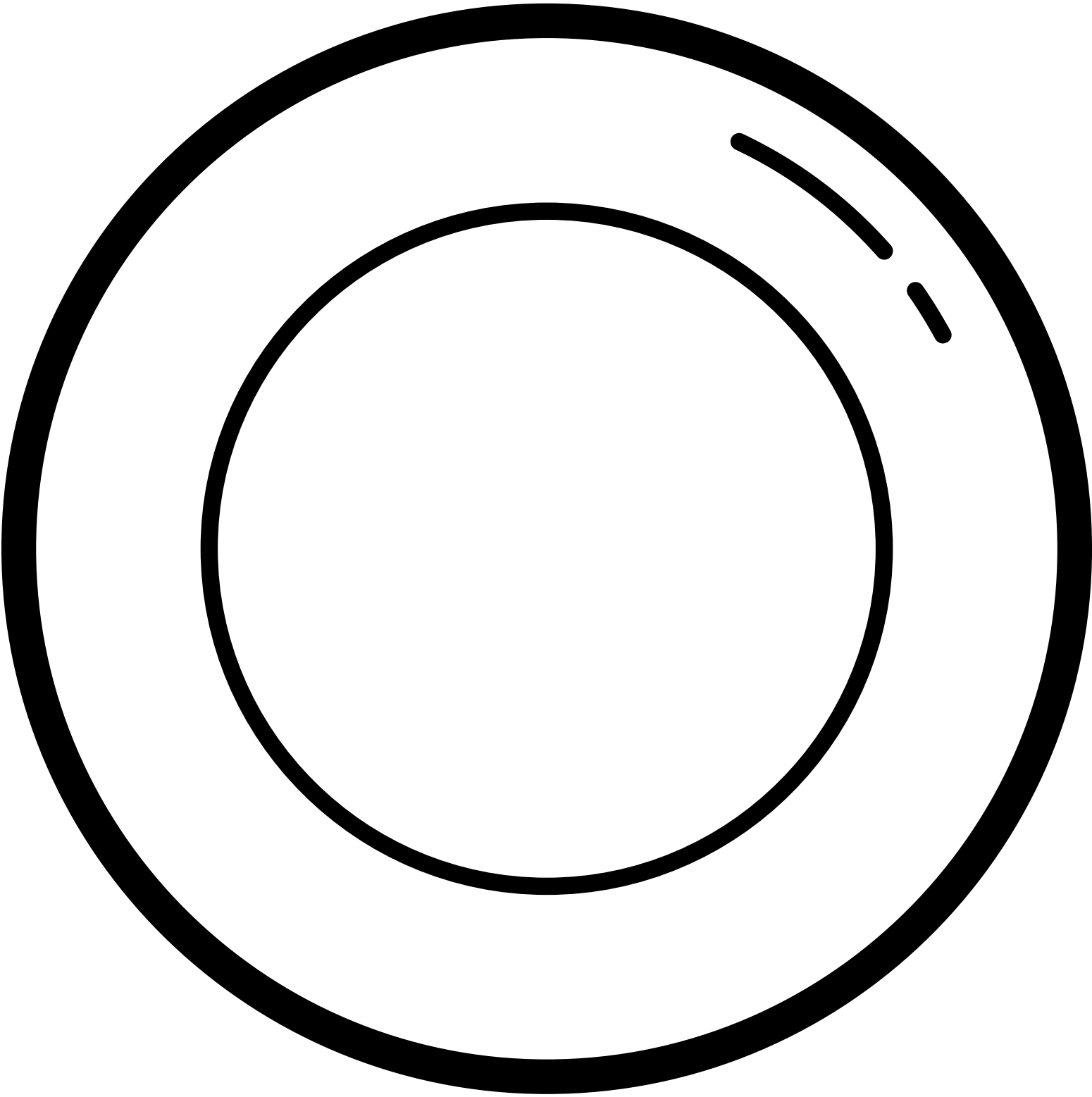
Paso a paso:

- 1.Escoge la agrupación para la realización de la actividad: individual, parejas, grupos,..
- 2.Proyecta o enseña la obra de Judy Chicago. Muestra además ejemplos de los diferentes platos. Es importante que puedan ver ejemplos y que entiendan el concepto de arte que se les presenta.
- 3.Reparte el material y explica la actividad.
- 4.Fomenta la exploración, la curiosidad y la creatividad, evita juzgar. Deben crear algo único y significativo para ellos.

Ficha 1



Ficha 2



Actividad 2:

Collage de empoderamiento

Se hará un collage con distintos elementos (palabras, imágenes, textos) de diferentes formatos (dibujos, periódicos, fotos, revistas,...) para reafirmar la importancia de reconocer y valorar el trabajo de las grandes mujeres que lucharon por sus derechos.

Material necesario:

- Ficha 3 y 4 con recortables
- Cartulina grande, periódicos, revistas, papel, imágenes, colores, pegamento.
- Tablet/ordenador para buscar información

Agrupación:

- Individual/parejas/grupos (¡A tu elección!)

Tiempo de dedicación:

- 60-90 minutos



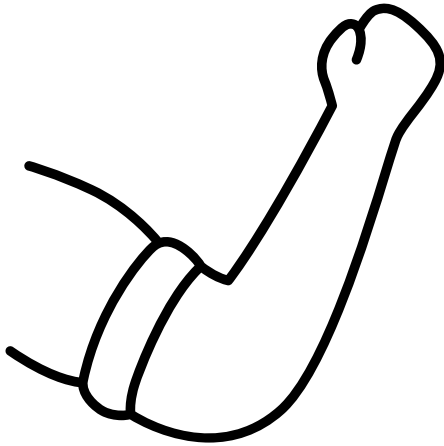
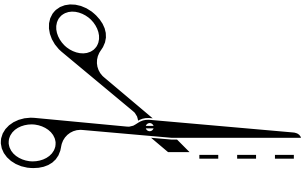
Objetivos:

- Fomentar el pensamiento creativo a través de la creación de un collage.
- Promover la investigación y la selección de información.
- Reafirmar la importancia de la igualdad.

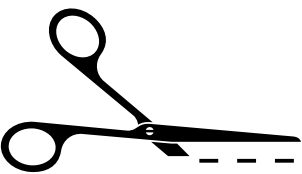
Paso a paso:

1. Decide la agrupación y reparte diferentes materiales.
2. Explica la actividad y deja claros los objetivos.
3. Fomenta la exploración, la investigación y la creatividad. Que cada uno exprese un mensaje claro a través del arte.

Ficha 3



Ficha 4



PODER
FEMENINO

RESPECTO



Sororidad

mujer