







KOKORO
KIDS



GUÍA DE JUEGOS: BINGO



BINGO

1. Objetivos:

1. identificar y reconocer números de forma rápida y precisa.
2. Mejorar la concentración y la atención
3. Fomentar la cooperación y la socialización en un ambiente grupal.
4. Estimular la agilidad mental y la toma de decisiones
5. Mejorar la capacidad de escuchar y seguir instrucciones detalladamente.

2. Material

- Tijeras
- Ficha 6, 7 y 8

3. ¿Cómo usar nuestro bingo?

VARIANTE 1: Enfoque en vocabulario

1. Coged la ficha 6 e identificad los elementos. Puedes hacer las siguientes preguntas:
 - ¿Qué es esto? ¿Te suena?
 - ¿Es un animal, persona, comida, lugar,...?
2. Escoge un elemento al azar y pide que lo identifiquen en las tarjetas de las fichas 7 y 8.
3. Repite el proceso tantas veces como quieras.

VARIANTE 2: Enfoque en conteo


1. Realiza los pasos anteriores.
2. Pide que cuenten las veces que aparece cada uno de los elementos y que lo apunten en la pizarra.
3. Una vez hayan acabado, pregunta: ¿Cuál es el que aparece más veces?

VARIANTE 3: Enfoque en agilidad mental y concentración






1. Reparte una de las tarjetas de las fichas 7 y 8.
2. Recorta los elementos de la ficha 6, ponlos en una caja y ve sacándolos al azar.
3. El objetivo es que vayan tapando o tachando los elementos hasta que consigan hacer una línea o bingo.

4. Consejos



- Recorta y plastifica las tarjetas de las fichas 7 y 8
- Recorta y plastifica los elementos de la ficha 6. Guárdalos en una bolsa o caja bien protegidos.
- Utilizad monedas o botones para jugar al bingo clásico.



FICHA 6



FICHA 7



FICHA 8

