

**KOKORO  
KIDS**

# DÍA DEL LIBRO

Recursos didácticos para fomentar  
la lectura en casa o en el aula.



Creemos en el poder transformador de los libros en el desarrollo cognitivo, emocional y social de los más pequeños y por eso, hemos elaborado una selección de actividades lúdicas y educativas que no solo estimulan la imaginación y la creatividad, sino que también promueven valores como la empatía, el respeto y la diversidad.


## ¿Qué vas a encontrar en este dossier?

1. La leyenda de Sant Jordi
2. Actividad 1: Crea una leyenda alternativa
3. Ficha 1. Plantilla escritura
4. Ficha 2. Plantilla cómic
5. Ficha 3. Descargables leyenda
6. Actividad 2: Crea tu propia rosa
7. Ficha 4: Descargable rosa
8. Actividad 3. Taller de marca páginas
9. Ficha 5: Descargable marca páginas
10. Actividad 4: Taller de creación de historias
11. Ficha 6: Descargable dado 1
12. Ficha 7: Descargable dado 2
13. Ficha 8: Descargable dado 3
14. Ficha 9: Descargable escritura
15. Póster curiosidades día del libro

## Objetivos:

1. Promover el amor por la lectura desde la infancia.
2. Fomentar la comprensión lectora y habilidades de expresión oral.
3. Estimular la imaginación y la creatividad.
4. Incentivar la participación activa de padres y profesionales de la educación en la celebración del Día del Libro.
5. Introducir a los niños a una variedad de géneros literarios y estilos de escritura.
6. Promover valores como la empatía, la tolerancia y el respeto a través de la literatura.
7. Desarrollar habilidades motoras finas a través de actividades de manualidades relacionadas con la lectura.
8. Fomentar el diálogo y la interacción social.

# ★ LA LEYENDA DE SANT JORDI ★



En un pequeño pueblo de Cataluña llamado Montblanc había un dragón que tenía atemorizada a toda la población.

Durante algunos años lo alimentaban con animales, pero llegó un momento en que se quedaron sin. Decidieron hacer un sorteo entre la gente del pueblo y la elegida fue la princesa.

Los reyes entraron en pánico e hicieron un llamamiento a todos los caballeros del reino: quién se enfrente al dragón, se casará con su hija.

Pero ninguno era lo suficientemente valiente como para matar al dragón hasta que llegó el caballero Sant Jordi que decidió enfrentarse al dragón para salvarla.

Lucharon con gran valentía, y al final, Sant Jordi logró vencer al dragón clavándole su espada en el corazón. De la sangre del dragón brotó un rosal, y Sant Jordi se la entregó a la princesa como muestra de su victoria y amor.



# ACTIVIDAD 1.

## Creación de una leyenda alternativa

### **Descripción:**

Crear una leyenda de Sant Jordi alternativa teniendo como base la original. Primero tienen que escribirla (ficha 1) y después representarla en forma de comic (ficha 2).

### **Agrupación:**

individual, parejas o grupos.

### **Objetivos:**

- Fomentar la creatividad
- Promover la expresión escrita
- Crear historias coherentes

### **Material:**

- Ficha 1, 2 y 3 de recortables
- Lápiz, colores, bolígrafo, goma,...

### **Paso a paso:**

1. Primero, lee la leyenda original de Sant Jordi.
2. Pide a los peques que hagan una lluvia de ideas sobre cosas que podrían pasar de manera diferente en la historia.
3. Reparte la ficha 1, 2 y 3 de recortables y explica que primero tendrán que escribirla (ficha 1) y después representarla en forma de comic (ficha 2).
4. ¡A crear!
5. Puedes hacer una puesta en común y dejar que compartan sus historias.



# FICHA 2



# FICHA 3



# ACTIVIDAD 2.

## Crea tu propia Rosa

### **Descripción:**

Hacer una rosa de Sant Jordi.

### **Agrupación:**

Individual, parejas o grupos.

### **Objetivos:**

- Fomentar la creatividad
- Trabajar la motricidad fina

### **Material:**


- Ficha 4 de recortables
- Lápiz, colores, pegamento y tijeras.

### **Paso a paso:**

- 1.Reparte la ficha 4 de recortables y el material que puedan necesitar: colores, rotuladores, tijeras,...
- 2.Deja que cada uno decida cómo quiere pintar su rosa.



# FICHA 4



# ACTIVIDAD 3.

## Taller de marca páginas

### **Descripción:**

Crear un marca páginas original para fomentar la lectura.

### **Agrupación:**

individual, parejas o grupos.

### **Objetivos:**

- Fomentar la creatividad
- Trabajar la motricidad fina

### **Material:**

- Ficha 5 de recortables
- Lápiz, colores y tijeras.

### **Paso a paso:**

- 1.Reparte la ficha 5 de recortables y el material que puedan necesitar: colores, rotuladores, tijeras,...
- 2.Deja que cada uno decida cómo quiere crear su marca páginas, la idea es fomentar la lectura, por lo tanto, deben de escoger ellos su propio diseño.

# FICHA 5



# ACTIVIDAD 4.

## Taller de creación de historias

### **Descripción:**

Crear historias utilizando un dado con diferentes elementos para fomentar el pensamiento creativo, la lógica y la creación de historias coherentes.

### **Agrupación:**

Individual, parejas o grupos.

### **Objetivos:**

- Fomentar la creatividad
- Promover la expresión escrita
- Crear historias coherentes


### **Material:**

- Ficha 6,7, 8 y 9 de recortables
- Lápiz, colores y tijeras.

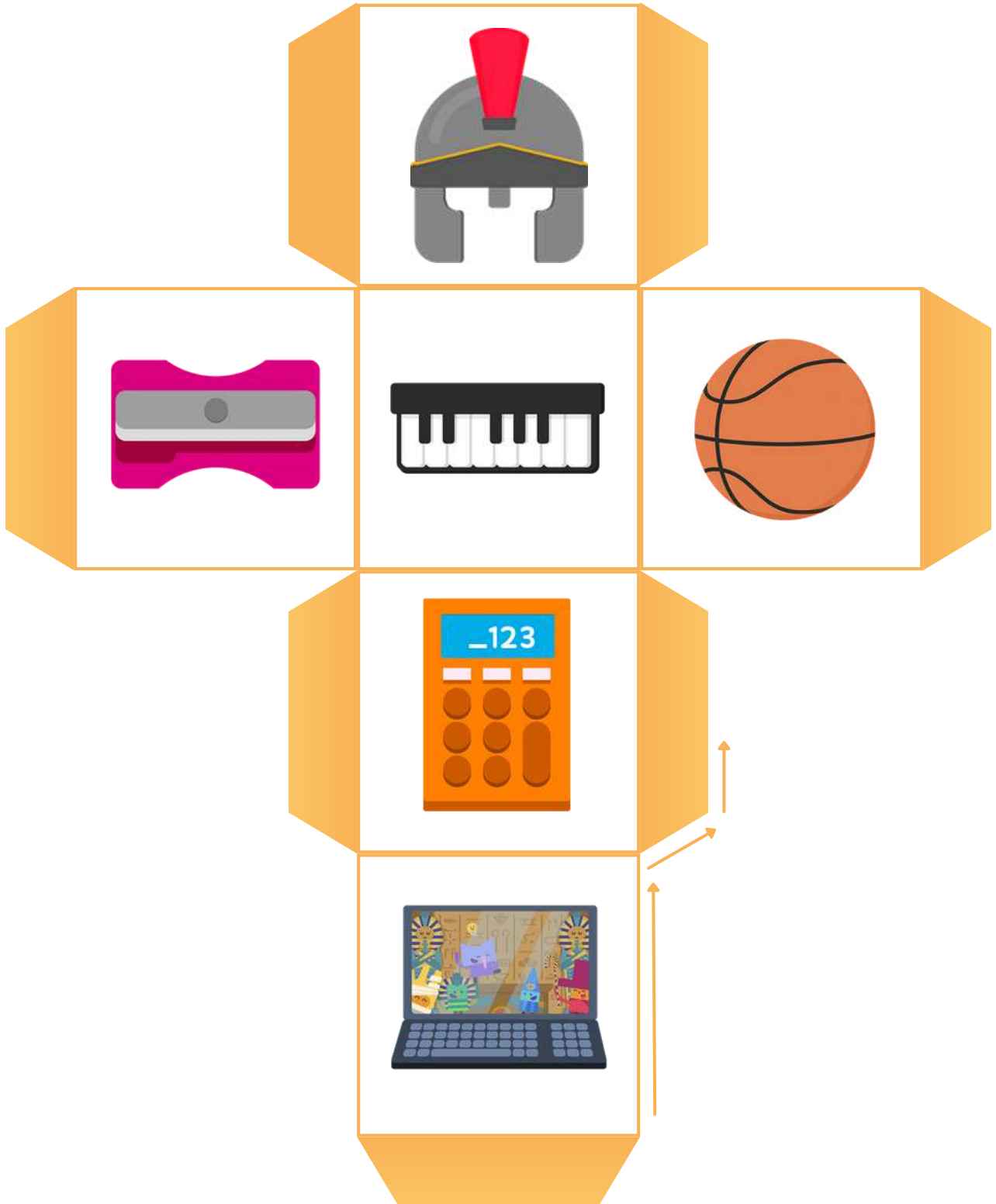
### **Paso a paso:**

- 1.Reparte las fichas 6,7 y 8 de recortables y el material que puedan necesitar: colores, rotuladores, tijeras,...
- 2.Primeramente deja que monten los dados.
- 3.Una vez montados explica la actividad: deberán crear historias utilizando los dados como base. Cada dado lo tirarán una vez y, a partir de los 3 elementos que saldrán, deberán crear una historia que tendrán que escribir en la ficha 9.


# FICHA 6



# FICHA 7



# FICHA 8







# CURIOSIDADES SOBRE EL DÍA DEL LIBRO

Se eligió esta fecha en conmemoración de la muerte de tres grandes escritores: Miguel de Cervantes, William Shakespeare y Garcilaso de la Vega, quienes fallecieron el mismo día en el año 1616.

En Cataluña, la rosa y el libro son los protagonistas del día. Se estima que durante el Día de Sant Jordi se venden más de un millón de libros y millones de rosas.

La UNESCO (Organización de las Naciones Unidas para la Educación, la Ciencia y la Cultura) proclamó el 23 de abril como el Día Mundial del Libro y del Derecho de Autor en 1995, con el objetivo de fomentar la lectura, la publicación y la protección de la propiedad intelectual.

En algunos lugares, como en México, es común realizar intercambios de libros entre amigos o familiares como parte de la celebración.

En Francia, el Día del Libro se celebra con eventos literarios en librerías, bibliotecas y escuelas. Se organizan encuentros con autores, lecturas públicas y actividades para fomentar la lectura entre los jóvenes.

